DE

MONTAGEANLEITUNG

Geschlossene Ausführung:

1. Vorbaumauerhülse an die Wand halten, an der Kernbohrung bzw. am Wanddurchbruch ausrichten und die Bohrlöcher anzeichnen.



2. Die Vorbaumauerhülse und die Dichtung wieder wegnehmen und die Löcher in die Wand bohren



3. Den mitgelieferten Abdichtkleber auf der Rückseite der Vorbaumauerhülse in dicken Bahnen (Ø 6-10 mm) auftragen. Eine Bahn zwischen Außenkante des Flansches und den Bohrungen der Schraubenöffnungen auftragen. Eine Bahn zwischen der angeschweißten Hülse und Schraubenlöcher auftragen. Abschließend den Abdichtkleber um die Schraubenöffnungen auftragen.



4. Die Vorbaumauerhülse an die Wand schrauben (Schrauben und Dübel für Betonwand werksseitig mitgeliefert) und den austretenden Abdichtkleber verstreichen.

5. Anschließend kann der Einbau der Ringraumdichtung erfolgen (siehe Montageanleitung Ringraumdichtung).



Version-07 I 2018

PSI Products GmbH
Ulrichstrasse 25
72116 Mössingen
Telefon: (+49) 7473 3781 0
Fax: (+49) 7473 3781 35
vertrieb@psi-products.de
www.psi-products.de